

# KOSOVA ÜLKE PROFİLİ



T.C.  
Ticaret Bakanlıđı  
Dış Temsilcilikler ve Uluslararası Etkinlikler Genel Müdürlüğü

## **İÇİNDEKİLER**

<b>1. GENEL BİLGİLER.....</b>	<b>2</b>
<b>2. GENEL EKONOMİK DURUM .....</b>	<b>3</b>
<b>3. DIŞ TİCARET.....</b>	<b>4</b>
<b>4. DOĞRUDAN YABANCI YATIRIMLAR .....</b>	<b>7</b>
<b>5. TÜRKİYE İLE TİCARET .....</b>	<b>8</b>
<b>EKLER .....</b>	<b>11</b>

## 1. GENEL BİLGİLER

### *Başlıca Sosyal Göstergeler*

RESMİ ADI	Kosova Cumhuriyeti
BAŞKENTİ	Priştine
YÜZÖLÇÜMÜ	10.905 km <sup>2</sup>
NÜFUS	1.7 Milyon
BAŞLICA ŞEHİRLER ve LİMANLAR	Prizren, Yakova, Ferizay, İpek, Mitrovitsa
Devlet Başkanı	Hashim Thaçi
Para Birimi	Euro

Kaynak: IMF

**Üyesi olduğu Başlıca Kuruluşlar:** CEFTA, IMF, Dünya Bankası, Avrupa Kalkınma ve İmar Bankası

### **Coğrafi Konum**

Balkan Yarımadasının kuzeybatısında yer alan Kosova'nın, Kuzeybatısında Karadağ, kuzey ve doğusunda Sırbistan, güneyinde Makedonya ve güney batısında Arnavutluk bulunmaktadır.

Kosova'nın iklimi karasal iklimdir. Kışları soğuk ve kar yağışlıdır, yazları ise sıcak ve kuraktır.

Drini i Bardhe (122 Km.), Sitnica (90 Km.), Lumbardhi Pejes (62 Km.), Morava e Binges (60 Km.), Lepenci (53 Km.), Ereniku (51 Km.), İbri (42Km.) , Lumbardhi i Prizrenit (31 Km.) önemli ana nehirlerdir.

### **Doğal Kaynaklar**

Kosova, Avrupa'da üretilen metallerin %50'sini, kömürün %48'ini ve metal olmayan madenlerin %2'sini oluşturan maden yataklarıyla anılmaktadır Kosova doğal kaynaklarından önemli miktarda gelir elde eden bir ülkedir. Ülke 14,7 milyon rezerv ile dünya linyit rezervleri açısından 5 inci sırada yer almaktadır. Kömür madenciliği bölge ekonomisinde önemli bir yere sahiptir.

Linyitin dışında metal bazlı madencilik de ülke ekonomisinde önemli bir yere sahiptir.

Kurşun, çinko, altın, gümüş, bakır gibi zengin yer altı maden rezervleri bulunmaktadır. Bununla beraber madenlerin özelleştirme kapsamında işlemlerine devam edildiğinden bir çok ocakta üretim yapılamamaktadır.

Kosova oniks, kırmızı mermer, beyaz ve gri mermer, gri ve siyah mermer, beyaz çizgili siyah mermer, breş, gri granit, gnays, andezit, manyezit, serpentin, kuvarsit, trakit ve porfirde önemli rezervlere sahiptir. Ülkede çok farklı desen ve renklerde geniş bir yelpazede dekoratif taşın tespit edildiği en az 24 ocak bulunmaktadır.

## 2. GENEL EKONOMİK DURUM

### *Temel Ekonomik Göstergeler*

	2014	2015	2016	2017	2018	2019	2020	2021
GSYİH (Cari Fiyatlar -SAGP-milyar \$)	16,74	17,61	18,52	19,66	20,91	22,13	21,16	23,19
GSYİH Büyüme (Sabit Fiyatlar -%)	1,22	4,1	4,06	4,23	3,82	4,	-5,	7,5
Kişi Başına Düşen GSYİH'daki Değişim Oranı (Cari Fiyatlar-SAGP- %)	2,1	6,06	3,37	3,36	4,15	3,59	-5,38	7,07
Tüketici Fiyat Enflasyonu (ort, %)	,43	-,54	,27	1,49	1,05	2,68	1,27	1,55
İşsizliğin Toplam İşgücüne Oranı (%)	35,3	32,9	27,5	30,5	29,6	25,7		
Devletin Genel Net Borçlanmasının GSYİH'ya Oranı (%)	-2,55	-1,94	-1,47	-1,36	-2,86	-2,85	-4,82	-2,71
Cari Ödemeler Dengesinin GSYİH'ya Oranı (%)	-6,91	-8,56	-7,93	-5,44	-7,57	-5,5	-7,4	-5,13

Kaynak: IMF

Ekonomik serbestlik endeksine göre Kosova, dünyada 180 ülke arasında 53. sıradadır. (Singapur 1., Türkiye 71.) (The Heritage Foundation-2020)

İş yapma kolaylığı açısından Kosova, dünyada 190 ülke arasında 57. sıradadır. (Yeni Zelanda 1., Türkiye 33.) (Dünya Bankası-2019)

2020 yılında sabit fiyatlara ve satın alma gücü paritesine göre, 21 milyar dolar olacağı tahmin edilen GSYİH'nın 2021 yılında 23 milyar dolar olması beklenmektedir. (IMF-2020)

Kosova, 2020 yılı itibariyle 194 ülke arasında dünyanın 146. büyük ekonomisidir. [Çin 1. ( 28 trilyon dolar), Türkiye 13. ( 2 trilyon dolar)] (IMF-2020)

2020 yılında sabit fiyatlara göre % 5 oranında azalması beklenen GSYİH'nin, 2021 yılında % 8 oranında artacağı tahmin edilmektedir. (IMF-2020)

Sabit fiyatlara ve satın alma gücü paritesine göre Kişi Başına Düşen Milli Gelirinin 2020 yılında %5 oranında azalacağı tahmin edilen ülkenin KBDMG'ini en çok artıran 194 ülke arasında 111. olması beklenmektedir. [Guyana 1. (% 52 artma), Türkiye 127. (%- 6 azalma)] (IMF-2020)

2020 yılında % 1 olan tüketici fiyatlarına göre yıllık ortalama enflasyon oranının 2021 yılında % 2 olacağı tahmin edilmektedir. (IMF-2020)

2020 yılında % 7 oranında açık vereceği tahmin edilen cari ödemeler dengesinin GSYİH'ya oranının, 2021 yılında da % 5 oranında açık vermesi beklenmektedir. (IMF-2020)

2020 yılında %- 5 olacağı tahmin edilen devletin genel net borcunun GSYİH'ya oranının, 2021 yılında %- 3 olması beklenmektedir. (IMF-2020)

2018 yılı verilerine göre ülkenin GSYİH'sı içinde tarım sektörünün payı % 8, sanayinin % 18 ve hizmetler sektörünün % 53'dür. (Dünya Bankası-2019)

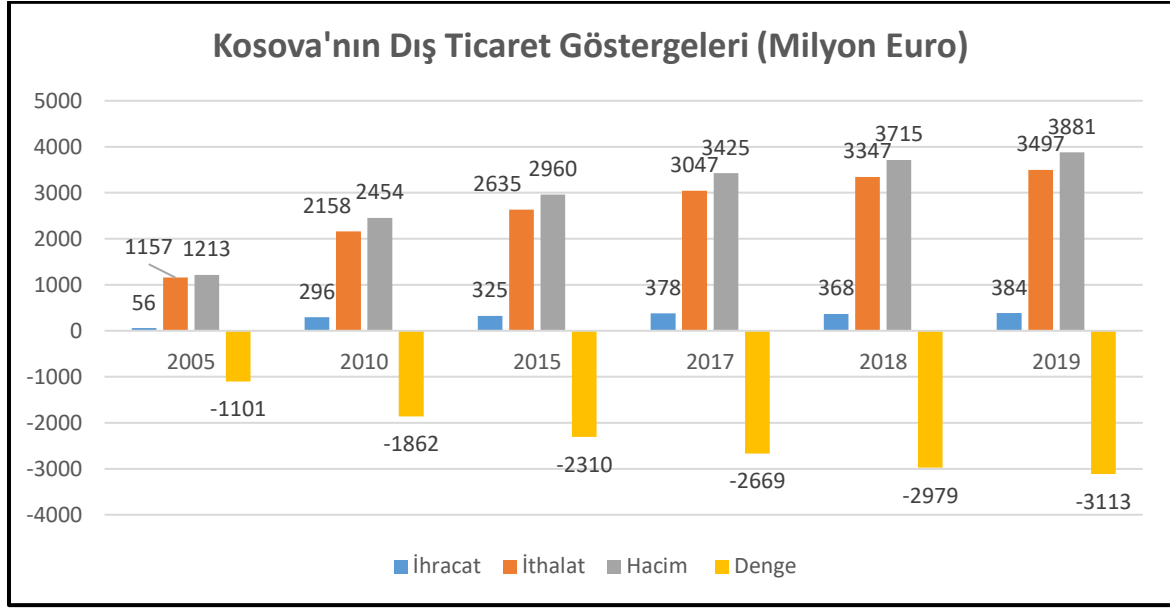
### **3. DIŞ TİCARET**

#### **Genel Durum**

Kosova'nın 2019 yılında ihracatı 384 milyon Euro, ithalatı 3.4 milyar Euro değerinde gerçekleşmiştir.

Baz metal ürünler, plastik kauçuk eşyalar, mineral ürünler önemli ihracat kalemleridir. Mineraller, makine-elektrik malzemeleri, işlenmiş gıda, içecek, tütün ithalatta üst sıradadır.

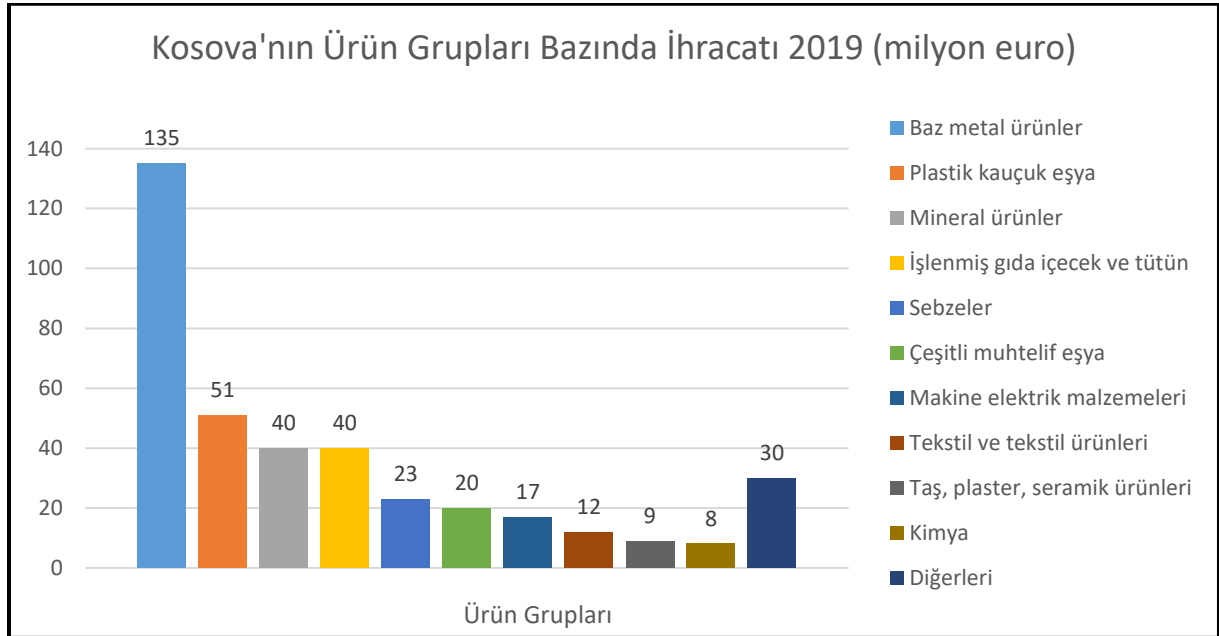
## Ülkenin Dış Ticareti



Kaynak: Kosovo Agency of Statistics

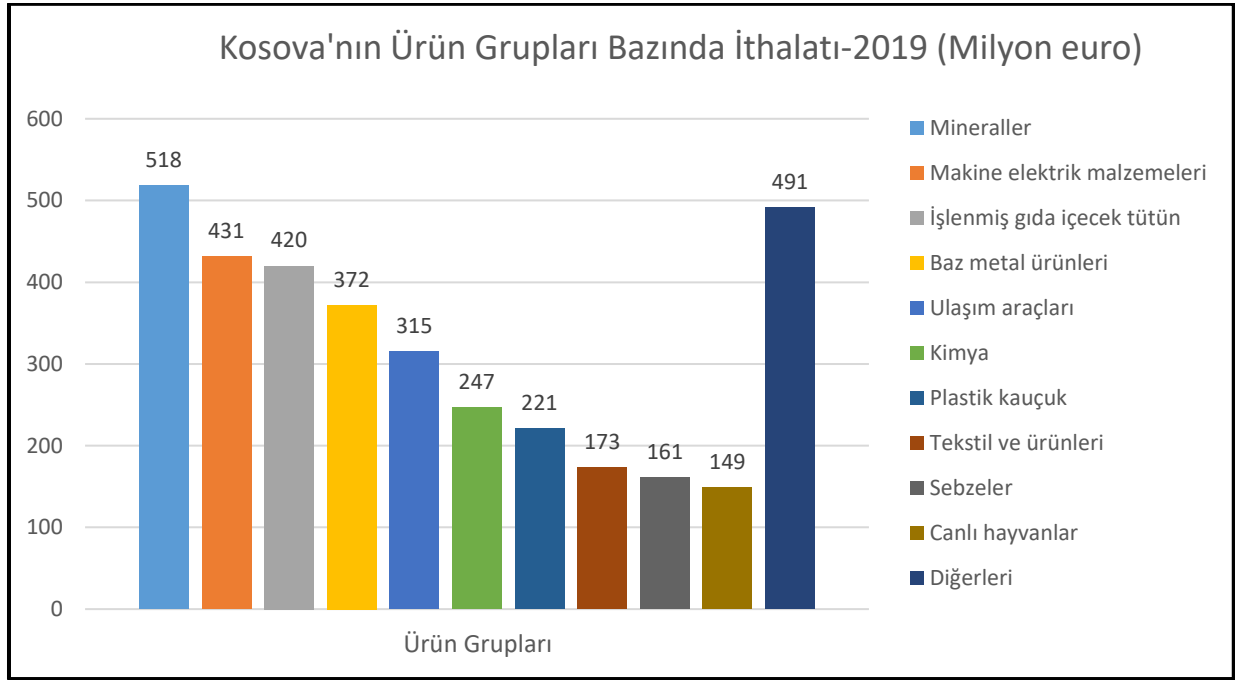
## Başlıca Ürünler İtibarı ile Dış Ticaret

### İhracat



Kaynak: Kosovo Agency of Statistics, [Detaylı Tablo İçin Tıklayınız](#)

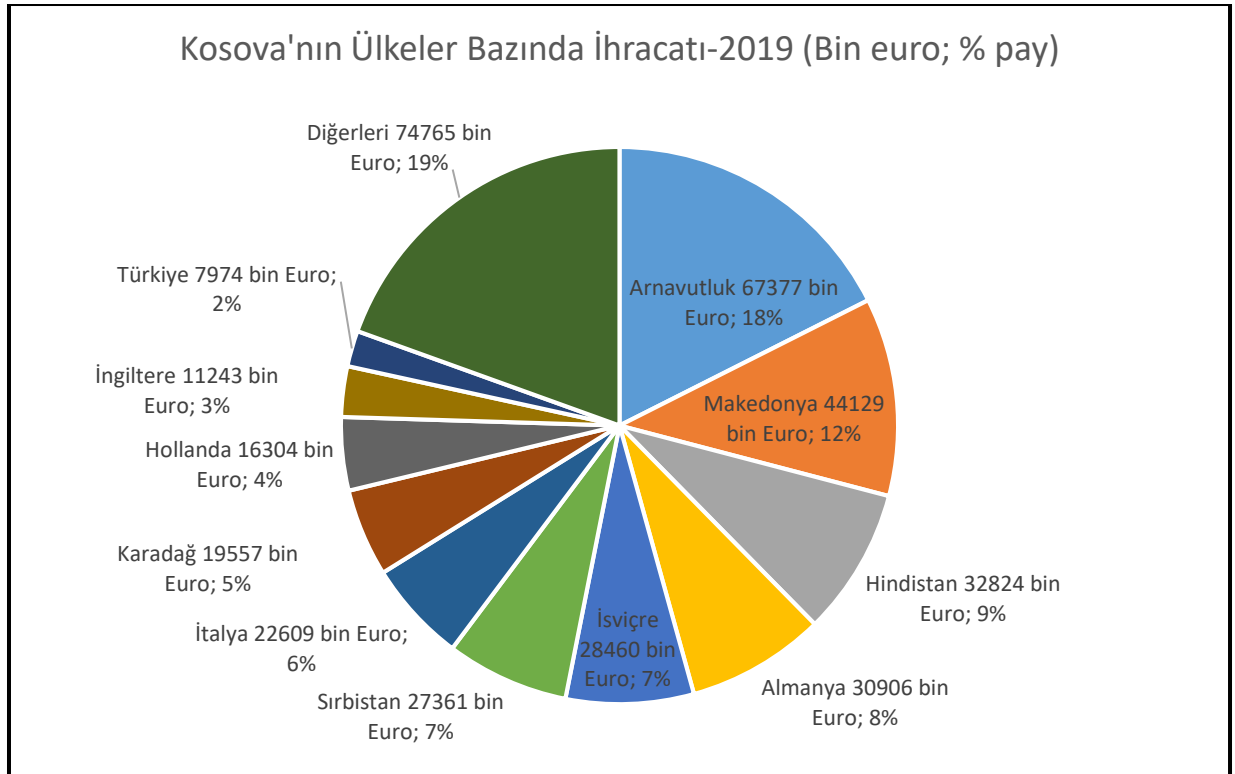
## İthalat



Kaynak: Kosovo Agency of Statistics [Detaylı Tablo İçin Tıklayınız](#)

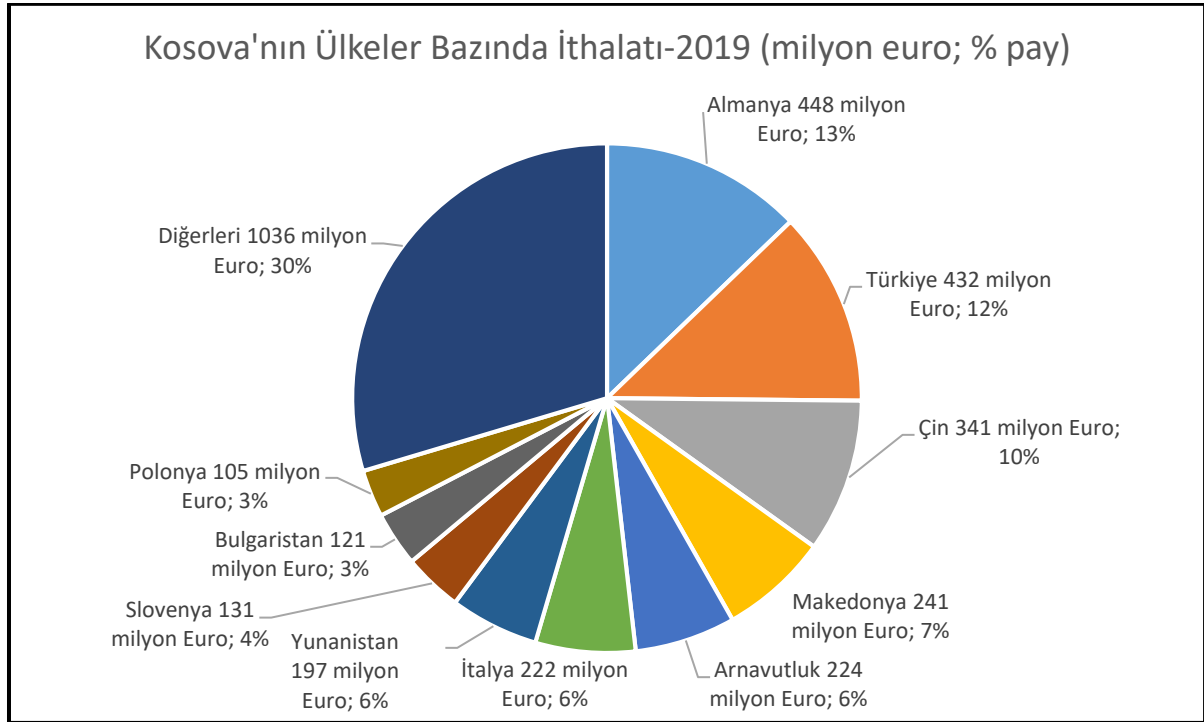
## Başlıca Ülkeler İtibarı ile Dış Ticaret

### İhracat



Kaynak: Kosovo Agency of Statistics [Detaylı Tablo İçin Tıklayınız](#)

## İthalat



Kaynak: Kosovo Agency of Statistics [Detaylı Tablo İçin Tıklayınız](#)

## 4. DOĞRUDAN YABANCI YATIRIMLAR

### Doğrudan Yabancı Yatırımların Görünümü

Kosova'da 2007 - 2017 yılları arasında altı binin üzerinde yabancı veya yabancı ortaklı şirketi kurulmuştur. 2017 yılı itibariyle Doğrudan Yabancı Yatırım (DYY) miktarı 3,3 milyar Avro'nun üzerindedir. 2007 – 2017 yılı itibariyle en fazla DYY yapan ülkeler sırasıyla; Almanya, İsviçre, Türkiye, Büyük Britanya ve Avusturya'dır. Almanya 553 milyon avro ile birinci sıradadır. Türkiye 381 milyon Avro'luk tutar ile Almanya ve İsviçre'den sonra Kosova'daki 3. yatırımcı ülkedir. Kosova'da bulunan yatırımcı firmalarımız ağırlıklı olarak; üretim, finans, inşaat, ulaştırma, depolama, eğitim ve sağlık alanlarında faaliyet göstermektedir.

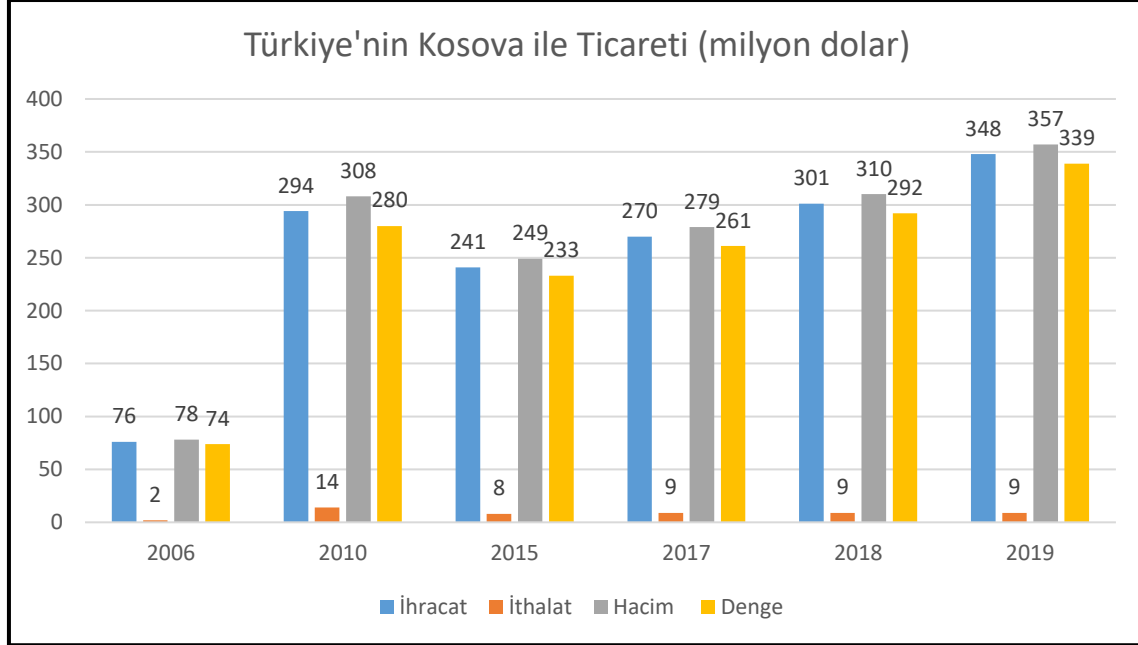
Yabancı yatırımcılar açısından ülkedeki siyasi rejimin yönetim istikrarı, çatışma riskleri ve siyasi istikrarsızlık riskleri yatırım kararı konusunda önemli faktörlerden biridir. Kosova'da siyasi rejim açısından serbest piyasa ve liberal ekonomiden uzaklaşma riski bulunmamaktadır.



## 5. TÜRKİYE İLE TİCARET

### Genel Durum

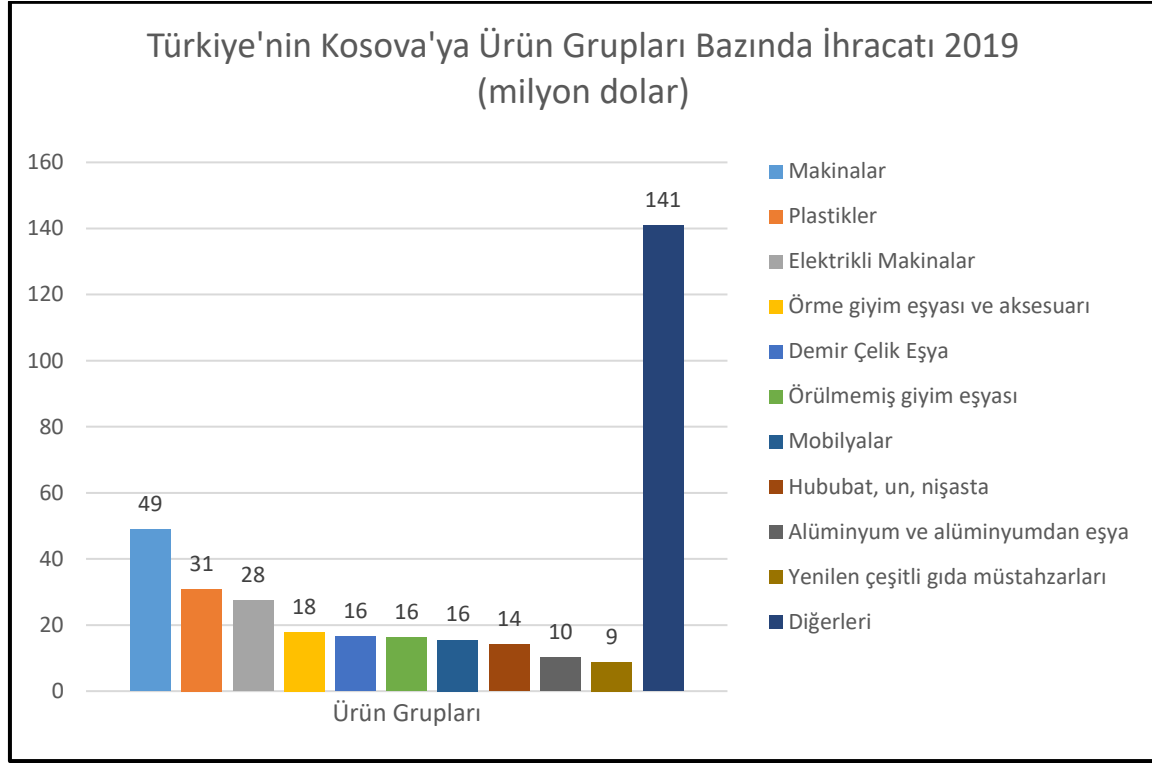
### Türkiye-Kosova Dış Ticareti



Kaynak: TÜİK

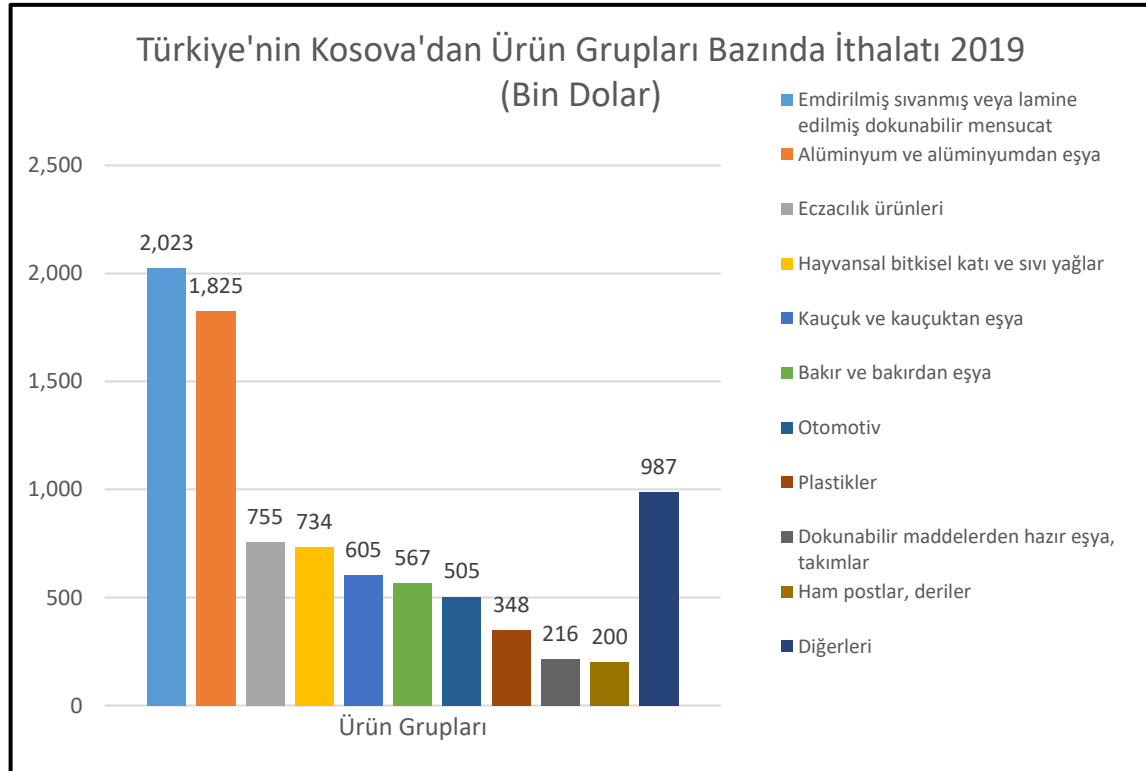
Türkiye Kosova'ya 2019 yılında 348 milyon dolar değerinde ihracat gerçekleştirmiştir. Türkiye'nin Kosova'dan yaptığı ithalat ise 9 milyon dolar değerindedir.

## Türkiye'nin Kosova'ya İhracatında Başlıca Ürünler



Kaynak: TÜİK [Detaylı Tablo İçin Tıklayınız](#)

## Türkiye'nin Kosova'dan İthalatında Başlıca Ürünler



Kaynak: TÜİK [Detaylı Tablo İçin Tıklayınız](#)

## Yatırım İlişkileri

Kosova'da finans sektöründe, **Türk Ekonomi Bankası (TEB)** 27, Çalık Grubuna ait **Banka Kombetare Tregtare (BKT)** 27, **Türkiye İş Bankası** 2 ve **Türkiye Ziraat Bankası** 1 şube ile faaliyet göstermektedir. Kürüm Holding tarafından özelleştirme kapsamında satın alınan **Kosova e Re Sigorta** şirketi sigortacılık alanında hizmet vermektedir. Özelleştirme kapsamında Özerler Holding tarafından satın alınan **Newko Balkan** Kosova'da konveyör bant, V-kayışı ve çelik bezi, Şen kardeşler şirketler Gurubu'na ait **N.T.P. Kamila** firması Prizren'de çikolata üretmektedir.

**Aksoy Group**, 2007 yılında Özelleştirme kapsamında Priştine'deki un fabrikasını (**Universal Food**) satın alarak, modernizasyon işlemlerini tamamladıktan sonra, 2009 yılı Kasım ayında 500 ton öğütme kapasitesi ile faaliyete geçmiştir. Aynı grup 2017 yılında diğer bir Türk yatırımcısına ait olan bir hastanenin işletmesinin devralmış ve sağlık sektöründe yatırımlarına devam etmektedir. Ülker başta olmak üzere birçok ürünün distribütörlüğünü yapan **Atlantik Distribution**, Kosova'da gıda sektöründe, **FMT Group** elektrikli cihazlar ve jeneratörler konusunda faaliyet göstermektedirler.

**Konak İnşaat Ltd. Şti.**, Prishtina Stars Projesi kapsamında Priştine şehir merkezine yaklaşık 3 km uzaklıkta 8.000 m2 alan üzerinde üç bloktan oluşan 215 lüks konut ve sosyal tesis inşaatını tamamlamıştır. Şirket aynı zamanda şehrin farklı bölgelerinde diğer konut projeleri yatırımlarına devam etmektedir. **Çalık Limak Enerji Konsorsiyumu**, Kosova'nın elektrik dağıtımını 8 Mayıs 2013'de 26,6 milyon Avro bedelle devralarak faaliyetini sürdürmektedir.

Arnavutluk sınırı Morine'den başlayıp Sırbistan sınırındaki Merdare'ye kadar uzanan başlangıçta 85 km olan yol uzunluğunun bağlantı yolları ile beraber 149 km'ye ulaştığı, dolayısıyla proje maliyetinin de artarak 1 milyar Avro değerindeki otoyol inşaatı **Türk-Amerikan Enka-Bechtel Konsorsiyumu** tamamlanmıştır. Aynı konsorsiyum Kosova'yı Makedonya sınırı ile bağlayacak ve toplam uzunluğu 65 km olan ikinci otoyol projesinin de inşaatına devam etmektedir. Söz konusu otoyol projesinin 2018 yılı sonunda tamamlanması beklenmektedir.

Priştine Uluslararası Havalimanının inşaatı ve işletmesi ihalesini **Limak** (%90)-Airports de Lyon(%10) ortaklığı kazanmıştır. Projenin toplam yatırım tutarı 169 milyon ABD Doları'dır. İnşaat devam etmekte olup, 2013 yılında tamamlanacaktır. Havalimanı 20 yıl süreyle Limak tarafından işletilecektir. (23 Ekim 2013 tarihinde sayın Başbakanımız Recep Tayyip Erdoğan'ın da katılımıyla havalimanı işletmeye açılmıştır.) Kosova'nın başkenti Priştine'de Kadın Hastalıkları **Bahçeci** Doğum ve Tüp Bebek Hastanesini ile. Ayrıca, Kosova'da **International Health Center** MR ve Tanı merkezi 2010 yılının Ekim ayında faaliyete geçmiştir.

## EKLER

### ***EK1. Kosova'nın İhracatında Başlıca Ürünler (Bin Euro)***

ÜRÜNLER	2017	2018	2019	Pay (%) 2019	Değişim(%)2018-2019
TOPLAM İHRACAT	<b>378010</b>	<b>367500</b>	<b>383508</b>	<b>100</b>	4,4
Baz metal ve eşyalar	135410	125231	134399	35,0	7,3
Plastik ve kauçuk	35630	44794	50824	13,3	13,5
Mineraller	72698	51275	40024	10,4	-21,9
İşlenmiş gıda içecek tütün	36881	39057	39825	10,4	2,0
Sebzeler	23430	23826	22989	6,0	-3,5
Çeşitli muhtelif eşyalar	10349	13123	20000	5,2	52,4
Makine	9429	11503	16880	4,4	46,7
Tekstil ve tekstil ürünleri	9941	10643	11546	3,0	8,5
Taş, plaster, seramik ürünler	6480	7764	8508	2,2	9,6
Kimya	5882	7445	8162	2,1	9,6
Deri ve deri eşyalar	11827	10933	6544	1,7	-40,1
Ahşap ve ahşap eşya	4408	5664	5750	1,5	1,5
Kağıt ve ürünleri	5210	5354	4357	1,1	-18,6
Ulaşım araçları	1753	3160	3997	1,0	26,5
İnciler, kıymetli taşlar	4130	3515	3411	0,9	-3,0
Ayakkabı	2729	2062	2470	0,6	19,8
Yenilebilir yağlar	179	343	1363	0,4	297,4
Canlı hayvanlar	846	724	1331	0,3	83,8
Optik, tıbbi, fotoğrafçılık ürünleri	593	927	1087	0,3	17,3
Sanat eserleri	205	157	41	0,0	-73,9

Kaynak: Kosovo Agency of Statistics

### ***EK2. Kosova'nın İthalatında Başlıca Ürünler (Bin Euro)***

	2017	2018	2019	Pay (%) 2019	Değişim (%) 2018-2019
TOPLAM İTHALAT	<b>3047018</b>	<b>3347011</b>	<b>3497130</b>	<b>100</b>	4,5
Mineraller	442671	510567	517654	14,8	1,4
Makine	361421	435149	431415	12,3	-0,9
İşlenmiş gıda içecek tütün	395891	400594	420479	12,0	5,0
Baz metal eşyalar	307105	372199	371672	10,6	-0,1
Ulaşım araçları	267564	268754	314797	9,0	17,1
Kimya	230428	235182	247026	7,1	5,0
Plastik kauçuk	194267	214001	220900	6,3	3,2
Tekstil ürünleri	139910	162500	173342	5,0	6,7
Sebzeler	148781	151753	160550	4,6	5,8
Canlı hayvanlar	121483	132036	148765	4,3	12,7
Taş, plaster seramik ürünler	111064	118110	115674	3,3	-2,1
Çeşitli muhtelif eşyalar	88242	105550	99960	2,9	-5,3
Ahşap ve ahşap eşyalar	77186	73517	83416	2,4	13,5

Kağıt	46072	47705	52531	1,5	10,1
Ayakkabı	36236	39140	43578	1,2	11,3
Optik, tıbbi, fotoğrafçılık ürünleri	33041	33503	43068	1,2	28,5
Yenilebilir yağlar	28362	27929	30054	0,9	7,6
Deri ve deri eşyalar	9010	10023	10480	0,3	4,6
İnciler, kıymetli taşlar	3439	3636	5250	0,2	44,4
Sanat eserleri	2363	2561	3657	0,1	42,8
Silah ve cephanelik	2482	2602	2862	0,1	10,0

Kaynak: Kosovo Agency of Statistics

### Ek3. Kosova'nın Ünelere Göre İhracatı (1000 Euro)

	2017	2018	2019	Pay (%) 2019	Değişim (%) 2018-2019
TOPLAM İHRACAT	<b>378010</b>	<b>367500</b>	<b>383508</b>	<b>100</b>	4,4
Arnavutluk	60257	68251	67377	17,6	-1,3
Makedonya	45850	43737	44129	11,5	0,9
Hindistan	52606	36261	32824	8,6	-9,5
Almanya	20194	24873	30906	8,1	24,3
İsviçre	21355	28792	28460	7,4	-1,2
Sırbistan	48246	33530	27361	7,1	-18,4
İtalya	6341	7800	22609	5,9	189,9
karadağ	19876	19426	19557	5,1	0,7
Hollanda	12760	14651	16304	4,3	11,3
İngiltere	11192	9829	11243	2,9	14,4
Avusturya	10548	8303	8497	2,2	2,3
Türkiye	7177	8354	7974	2,1	-4,5
Slovenya	928	13683	7006	1,8	-48,8
Bosna Hersek	8793	8556	6385	1,7	-25,4
Bulgaristan	8891	7489	5196	1,4	-30,6

Kaynak: Kosovo Agency of Statistics

### Ek 4. Kosova'nın Ünelere Göre İthalatı (Bin Euro)

	2017	2018	2019	Pay (%) 2019	Değişim (%) 2018-2019
TOPLAM İTHALAT	<b>3047018</b>	<b>3347011</b>	<b>3497130</b>	<b>100</b>	4,5
Almanya	378515	394143	447613	12,8	13,6
Türkiye	292626	336533	431546	12,3	28,2
Çin	275463	311875	340917	9,7	9,3
Makedonya	156498	172177	240640	6,9	39,8
Arnavutluk	151815	206491	223894	6,4	8,4
İtalya	194722	205495	222437	6,4	8,2
Yunanistan	135464	124156	196528	5,6	58,3
Slovenya	63890	95266	131336	3,8	37,9
Bulgaristan	60574	67118	121205	3,5	80,6

Polonya	80147	87218	104888	3,0	20,3
Hırvatistan	58328	56849	99156	2,8	74,4
Avusturya	50570	52544	64052	1,8	21,9
Macaristan	28895	34774	60091	1,7	72,8
Brezilya	45926	47447	53458	1,5	12,7
İsrail	7348	22710	47938	1,4	111,1

Kaynak: Kosovo Agency of Statistics

### **Ek 5. Türkiye'nin Kosova'ya İhracatında Başlıca Ürünler (1000 Dolar)**

GTİP	ÜRÜNLER	2017	2018	2019	Pay (%) 2019	Değişim (%) 2018-2019
	TOPLAM İHRACAT	270.363	300.545	347.665	100	15,7
1905	EKMEK, PASTA, KEK, BİSKÜVİ VE DİĞER EKMEKÇİ MAMÜLLER, HOSTİ, BOŞ İLAÇ KAPSÜLÜ MÜHÜR GÜLLACI, PİRİNÇ	6.632	10.077	13.522	3,9	34,2
8544	İZOLE EDİLMİŞ TELLER, KABLOLAR VE DİĞER ELEKTRİK İLETKENLER; TEK TEK KAPLANMIŞ LİFLERDEN OLUŞAN FİBE	3.524	5.400	8.371	2,4	55,0
9403	DİĞER MOBİLYALAR VE BUNLARIN AKSAM VE PARÇALARI	5.072	7.670	7.928	2,3	3,4
2105	DONDURMA VE YENİLEN DİĞER BUZLAR	2.691	2.676	6.335	1,8	136,7
3903	STİREN POLİMERLERİ (İLK ŞEKİLLERDE)	1.077	831	6.146	1,8	639,6
8474	TOPRAK, TAŞ, METAL CEVHERİ VB. AYIKLAMA, ELEME, TASNİF, AYIRMA, YIKAMA, KIRMA, ÖĞÜTME, YOĞURMA, KALI	3.005	2.625	6.059	1,7	130,9
7308	DEMİR VEYA ÇELİKTEN İNŞAAT VE İNŞAAT AKSAM, İNŞAATTA KULLANILMAK ÜZERE HAZIRLANMIŞ DEMİR VEYA ÇELİK	4.697	3.756	5.954	1,7	58,5
7604	ALUMİNYUMDAN ÇUBUKLAR VE PROFİLLER	4.333	4.645	5.779	1,7	24,4
9401	OTURMAYA MAHSUS MOBİLYALAR VE BUNLARIN AKSAM VE PARÇALARI	2.607	4.615	5.717	1,6	23,9
2008	TARİFENİN BAŞKA YERİNDE BELİRTİLMİYEN MEYVE VE YENİLEN DİĞER BİTKİ PARÇALARININ KONSERVELERİ	3.842	4.415	4.986	1,4	12,9
6109	TİŞÖRTLER, FANİLLER, ATLETLER, KAŞKORSELER VE DİĞER İÇ GİYİM EŞYASI (ÖRME VEYA KROŞE)	5.041	4.204	4.866	1,4	15,7
8516	ELEKTRİKLİ SU ISITICILARI, ELEKTROTERMİK CİHAZLAR, ORTAM ISITICILARI, SAÇ VE EL KURUTUCULARI, ÜTÜLER	3.740	3.519	4.637	1,3	31,8
6203	ERKEKLER VE ERKEK ÇOCUK İÇİN TAKIM ELBİSE, TAKIM, CEKET,	4.800	3.535	4.627	1,3	30,9

	BLAZER, PANTOLON, TULUM VE ŞORT (YÜZME KİY)					
6907	SERAMİKTEN DÖŞEME/KAPLAMA KAROLARI, KALDIRIM TAŞLARI, MOZAİK KÜPLER, VB.VE BİTİRME SERAMİKLERİ	3.363	3.929	4.568	1,3	16,2
5702	DOKUNMUŞ HALILAR VE DOKUMAYA ELVERİŞLİ MADDELERDEN DİĞER YER KAPLAMALARI	4.977	5.759	4.491	1,3	-22,0

Kaynak: TÜİK

### **EK 6. Türkiye'nin Kosova'dan İthalatında Başlıca Ürünler (Bin Dolar)**

GTİP	ÜRÜNLER	2017	2018	2019	Pay (%) 2019	Değişim (%) 2018-2019
	TOPLAM İHRACAT	8.507	9.388	8.766	100	-6,6
5906	KAUÇUKLU MENSUCAT	2.798	3.091	2.023	23,1	-34,6
7602	ALUMİNYUM DÖKÜNTÜ VE HURDALARI	916	1.857	1.714	19,6	-7,7
3004	TEDAVİDE VEYA KORUNMADA KULLANILMAK ÜZERE HAZIRLANAN İLAÇLAR (DOZLANDIRILMIŞ)		139	755	8,6	443,3
1512	AYÇİÇEĞİ, ASPİR, PAMUK TOHUMU YAĞLARI VE BUNLARIN FRAKSİYONLARI (KİMYASAL OLARAK DEĞİŞTİRİLMEMİŞ)			734	8,4	#SAYI/0!
4010	VULKANİZE KAUÇUKTAN TAŞIYICI KOLANLAR VE TRANSMİSYON KOLANLARI	1.674	912	605	6,9	-33,6
7404	BAKIR DÖKÜNTÜ VE HURDALARI	302	837	567	6,5	-32,2
8705	ÖZEL AMAÇLI MOTORLU TAŞITLAR (KURTARICILAR, VİNÇLİ, İTFAİYE, BETON KARIŞTIRICILI, YOL SÜPÜRME, ZİFT)			494	5,6	#SAYI/0!
3915	PLASTİKTEN DÖKÜNTÜ, KALINTI VE HURDALAR	609	439	325	3,7	-26,1
6307	DİĞER HAZIR EŞYA (ELBİSE PATRONLARI DAHİL)	286	268	216	2,5	-19,6
4101	SİĞİR (BUFALO DAHİL) VE AT CİNSİ HAYVANLARIN HAM POST VE DERİLERİ			200	2,3	#SAYI/0!

7314	DEMİR VEYA ÇELİK TELLERDEN MENSUCAT, IZGARA, AĞ VE KAFESLİKLER; DEMİR VEYA ÇELİKTEN METAL DEPLUVAYYE	138	202	156	1,8	-22,6
0901	KAHVE, KAHVE KABUK VE KAPÇIKLARI, İÇİNDE HERHANGİ BİR ORANDA KAHVE BULUNUP KAHVE YERİNE KULLANILAN Ü		33	149	1,7	352,4
8504	ELEKTRİK TRANSFORMATÖRLERİ, STATİK KONVERTÖRLER (ÖRNEĞİN; REDRESÖRLER) VE ENDÜKTÖRLER		2	111	1,3	4.961,7
7604	ALUMİNYUMDAN ÇUBUKLAR VE PROFİLLER			88	1,0	#SAYI/0!
8455	METALLERİ HADDELEME MAKİNALARI VE BUNLARIN SİLİNDİRLERİ			76	0,9	#SAYI/0!

Kaynak: TÜİK